

AUDIÊNCIA PÚBLICA

Câmara de Vereadores da Estância Turística de Itu



RELATÓRIO DE GESTÃO FISCAL 2º QUADRIMESTRE DE 2021

30 DE SETEMBRO DE 2021



OBJETIVOS

1. Demonstrar e avaliar o cumprimento das metas fiscais do 2º quadrimestre, de acordo com o parágrafo 4º do artigo 9º da Lei de Responsabilidade Fiscal.

§ 4º Até o final dos meses de maio, setembro e fevereiro, o Poder Executivo demonstrará e avaliará o cumprimento das metas fiscais de cada quadrimestre, em audiência pública na comissão referida no §1º do art. 166 da Constituição ou equivalente nas Casas Legislativas estaduais e municipais.

2. Prestar contas da administração da autarquia, de acordo com o inciso XIV do artigo 172 da Lei Municipal 1810 de 04 de abril de 2016.

Art. 172. Ao Superintendente compete administrar os recursos do ITUPREV e conceder os benefícios previdenciários previstos nesta lei, com o auxílio dos demais membros da Diretoria Executiva, que lhe são subordinados, e, especialmente:

XIV - prestar contas da administração da autarquia, anualmente, ao Prefeito Municipal, à Câmara Municipal e ao Tribunal de Contas do Estado.



RECEITAS REALIZADAS

As receitas do ITUPREV são provenientes da contribuição previdenciária dos servidores ativos e inativos, com uma alíquota de **14%** da base de contribuição (folha de pagamentos) e da contribuição patronal, correspondente a **19,41%**, alterada em março deste ano, paga pelos entes municipais para cobrir o custeio normal do RPPS, além de um aporte financeiro anual para o custeio suplementar do plano de benefícios, mais os rendimentos das aplicações financeiras.

No quadro abaixo, apresentamos o total das receitas realizadas e acumuladas no 2º Quadrimestre de 2021, em comparação ao que foi previsto no orçamento deste ano.

RECEITAS REALIZADAS	2º QUADRIMESTRE - 2021		EXECUÇÃO	ESPERADO PERÍODO
	PREVISTA	REALIZADA		
RECEITAS CORRENTES	70.810.233	52.356.251	73,9%	66,7%
CONTRIBUIÇÕES PREVIDENCIÁRIAS	60.308.011	43.395.357	72,0%	66,7%
Contribuição Patronal para o RPPS	38.648.606	27.882.643	72,1%	66,7%
Contribuição do Servidor Ativo Civil	21.659.405	15.512.714	71,6%	66,7%
RECEITA PATRIMONIAL	10.052.222	8.894.973	88,5%	66,7%
Rendimentos de Aplic. Financ. - Renda Fixa	7.100.000	8.558.113	120,5%	66,7%
Rendimentos de Aplic. Financ. - Renda Variável	2.952.222	336.860	11,4%	66,7%
OUTRAS RECEITAS CORRENTES	450.000	65.921	14,6%	66,7%
Compensações Financeiras entre os Regimes	450.000	9.972	2,2	66,7%
Outras Restituições	-	55.949	-	-

Pelo Plano de Contas Aplicado ao Setor Público – PCASP/MCASP, os rendimentos de aplicações financeiras devem ser registrados como Variação Patrimonial Aumentativa (VPA), bem como as desvalorizações dos ativos devem ser registradas em Variação Patrimonial Diminutiva (VPD).

A apropriação das valorizações financeiras como receitas ou das desvalorizações como perdas, somente deve ocorrer no momento do efetivo resgate das aplicações, ocasião em que os ativos deixam de pertencer à carteira de investimentos do Instituto.



Acompanhamento dos Acordos de Parcelamento

Discriminativo de parcelas e valores pagos - Parcelamentos 058/060							
Nº Parcela	Vencimento	Valor da Parcela	Atualização	Juros	Multa	Valor Pago	Data Pagamento
-	2017	3.130.785,57	35.491,21	185.086,35		3.351.363,13	Adimplente
-	2018	3.415.402,44	123.749,88	618.467,15		4.157.619,47	Adimplente
-	2019	3.415.402,44	262.018,33	1.073.134,45	-	4.750.555,22	Adimplente
-	2020	3.415.402,44	383.663,50	1.559.046,10		5.358.112,04	Adimplente
048	15/01/2021	284.616,87	46.421,02	158.898,18		489.936,07	15/01/2021
049	15/02/2021	284.616,87	46.421,02	162.208,56		493.246,45	15/02/2021
050	15/03/2021	284.616,87	47.331,78	165.974,33		497.922,98	15/03/2021
051	15/04/2021	284.616,87	50.035,64	170.672,78		505.325,29	15/04/2021
052	15/05/2021	284.616,87	52.910,28	175.514,12		513.041,27	14/05/2021
053	15/06/2021	284.616,87	54.191,05	179.568,20		518.376,12	15/06/2021
054	15/07/2021	284.616,87	59.513,39	185.830,34		529.960,60	15/07/2021
055	15/08/2021	284.616,87	59.513,39	189.271,64		533.401,90	13/08/2021
TOTALS		12.238.525,41	837.596,99	3.264.626,10	-	16.340.748,50	

Discriminativo de parcelas e valores pagos - Parcelamento 0370							
Nº Parcela	Vencimento	Valor da Parcela	Atualização	Juros	Multa	Valor Pago	Data Pagamento
001	15/02/2021	565.271,13		-	-	565.271,13	15/02/2021
002	15/03/2021	565.271,13	1.526,23	11.335,95	-	578.133,31	15/03/2021
003	15/04/2021	565.271,13	6.161,46	17.142,98	-	588.575,57	15/04/2021
004	15/05/2021	565.271,13	11.079,31	23.054,02	-	599.404,46	14/05/2021
005	15/06/2021	565.271,13	13.283,87	28.927,75	-	607.482,75	15/06/2021
006	15/07/2021	565.271,13	22.328,21	35.255,96	-	622.855,30	15/07/2021
007	15/08/2021	565.271,13	22.328,21	41.131,95	-	628.731,29	13/08/2021
TOTALS		3.956.897,91	76.707,29	156.848,61	-	4.190.453,81	

REGULARIDADE PREVIDENCIÁRIA

O Certificado de Regularidade Previdenciária – CRP é um documento fornecido pela Secretaria de Políticas de Previdência Social, que atesta o cumprimento dos critérios e exigências estabelecidos na Lei nº 9.717/98, pelo Regime Próprio de Previdência Social, assegurando que o ente federativo segue normas de boa gestão, de forma a assegurar o pagamento dos benefícios previdenciários aos seus segurados.

O município que não estiver com o CRP válido fica impedido de:

- Receber transferências voluntárias de recursos pela União;
- Ter a concessão de empréstimos, financiamentos, avais e subvenções em geral de órgãos ou entidades da Administração direta e indireta da União;
- Ter liberado o pagamento dos valores referentes à compensação previdenciária devidos pelo Regime Geral de Previdência Social – RGPS, dentre outros.



INSTITUTO DE PREVIDENCIA SOCIAL
DOS SERVIDORES MUNICIPAIS DE ITU – ITUPREV

CRP - VIGENTE



**MINISTÉRIO DA ECONOMIA
SECRETARIA DE PREVIDÊNCIA
Subsecretaria dos Regimes Próprios de Previdência Social**

Certificado de Regularidade Previdenciária - CRP

EMITIDO CONFORME DETERMINAÇÃO JUDICIAL

Ente Federativo: Itu UF: SP

CNPJ Principal: 46.634.440/0001-00

É CERTIFICADO, NA FORMA DO DISPOSTO NO ART. 9º DA LEI Nº 9.717, DE 27 DE NOVEMBRO DE 1998, NO DECRETO Nº 3.788, DE 11 DE ABRIL DE 2001, E NA PORTARIA MPS Nº 204, DE 10 DE JULHO DE 2008, QUE O ESTADO ESTÁ EM SITUAÇÃO IRREGULAR EM RELAÇÃO A LEI Nº 9.717, DE 1998, E AS IRREGULARIDADES OBSERVADAS ESTÃO SUSPENSAS CONFORME DETERMINAÇÃO JUDICIAL, NÃO REPRESENTANDO IMPEDIMENTO À EMISSÃO DESTES CERTIFICADO.

FINALIDADE DO CERTIFICADO

Os órgãos ou entidades da administração direta e indireta da união deverão observar, previamente, a regularidade dos estados, do Distrito Federal e dos municípios quanto ao seu regime Próprio de Previdência Social, nos seguintes casos, conforme o disposto no art 7º da lei nº 9.717, de 1998:

- i. Realização de transferências voluntárias de recursos pela união;
- ii. Celebração de acordos, contratos, convênios ou ajustes, bem como de empréstimos, financiamentos, avais e subvenções em geral de órgãos ou entidades da administração direta e indireta da união;
- iii. Liberação de recursos de empréstimos e financiamentos por instituições financeiras federais;

Certificado emitido em nome do Ente Federativo e válido para todos os órgãos e entidades do município

A aceitação do presente certificado está condicionada à verificação, por meio da internet, de sua autenticidade e validade no endereço: <http://www.previdencia.gov.br>, pois está sujeito a cancelamento por decisão judicial ou administrativa.

Este certificado deve ser juntado ao processo referente ao ato ou contrato para o qual foi EXIGIDO.



EMITIDO EM 11/09/2021

VÁLIDO ATÉ 10/03/2022

**N.º 986579 -
200102**



INSTITUTO DE PREVIDENCIA SOCIAL
DOS SERVIDORES MUNICIPAIS DE ITU – ITUPREV

DESPESAS ORÇAMENTÁRIAS

As despesas do ITUPREV estão divididas em Despesas de Manutenção do Instituto, Despesas de Pessoal e Despesas com Benefícios Previdenciários, além da Reserva de Contingência, que serão detalhadas nos quadros abaixo.

Os Benefícios Previdenciários, no total de R\$ 12.235.934,00 empenhados, referem-se aos pagamentos das Aposentadorias, Pensões por Morte e eventuais Depósitos Judiciais, conforme detalhados a seguir:

DESPESA ORÇAMENTÁRIA	2º QUADRIMESTRE - 2021			EXECUÇÃO	ESPERADO PERÍODO
	ORÇADA	EMPENHADA	PAGA		
BENEFÍCIOS PREVIDENCIÁRIOS	22.163.297	12.235.934	12.229.154	55,2%	66,7%
APOSENTADORIAS	18.742.945	9.855.520	9.848.740	52,6%	66,7%
PENSÕES	3.069.352	2.136.849	2.136.849	69,6%	66,7%
OUTROS BENEFÍCIOS PREVIDENCIÁRIOS	1.000	-	-	0,0%	66,7%
SETENÇAS JUDICIAIS	350.000	243.565	243.565	69,6%	66,7%

As despesas classificadas como Despesas de Manutenção do ITUPREV correspondem ao custeio e manutenção da estrutura administrativa, onde funciona a sede do Instituto. Na tabela a seguir, acompanhe o detalhamento destas despesas:

DESPESA ORÇAMENTÁRIA	2º QUADRIMESTRE - 2021			EXECUÇÃO ATÉ AGOSTO	ESPERADO PERÍODO
	ORÇADA	EMPENHADA	PAGA		
DESPESAS DE MANUTENÇÃO DO ITUPREV	1.678.284	822.922	653.597	49,0%	66,7%
Material de Consumo	30.000	22.460	6.977	74,9%	66,7%
Passagens e Despesas com Locomoção	30.000	7.550	7.550	25,2%	66,7%
Serviços de Consultoria	141.284	56.275	53.225	39,8%	66,7%
Outros Serviços de Terceiros - Pessoa Física	175.000	62.177	62.177	35,5%	66,7%
Outros Serviços de Terceiros - Pessoa Jurídica	650.000	368.034	238.157	56,6%	66,7%
Auxílio-Alimentação	80.000	56.597	35.871	70,7%	66,7%
Obrigações Tributárias e Contributivas	400.000	235.972	235.972	59,0%	66,7%
Obras e Instalações	30.000	-	-	0,0%	66,7%
Equipamentos e Material Permanente	50.000	13.858	13.669	27,7%	66,7%
Indenizações e Restituições	90.000	-	-	0,0%	66,7%
Sentenças Judiciais	1.000	-	-	0,0%	66,7%
Outros Serviços de Terceiros - IntraOrçam	1.000	-	-	0,0%	66,7%

Detalhamento das despesas realizadas com Outros Serviços de Terceiros - PF:

MANUTENÇÃO ITUPREV - Detalhamento	2º QUADRIMESTRE - 2021		
	ORÇADA	EMPENHADA	PAGA
Outros Serviços de Terceiros - Pessoa Física	175.000	62.177	62.177
Serviços Técnicos Profissionais	-	15.600	15.600
Serviços de Perícias Médicas	-	17.400	17.400
Jetons e Gratificações a Conselheiros	-	27.690	27.690
Outros Serviços - Adiantamento de Pronto Pagamento	-	1.486	1.486



INSTITUTO DE PREVIDENCIA SOCIAL
DOS SERVIDORES MUNICIPAIS DE ITU – ITUPREV

Detalhamento das despesas realizadas com Outros Serviços de Terceiros - PJ:



MANUTENÇÃO ITUPREV - Detalhamento	2º QUADRIMESTRE - 2021		
	ORÇADA	EMPENHADA	PAGA
Outros Serviços de Terceiros - Pessoa Jurídica	650.000	368.034	238.157
Assinaturas de Periódicos	-	3.150	3.150
Locação de Imóveis	-	126.000	73.500
Locação de Máquinas e Equipamentos	-	4.311	3.353
Manutenção e Conservação de Bens Imóveis	-	12.364	10.084
Manutenção e Conservação de Maquinas e Equip	-	16.494	11.484
Manutenção e Conservação de Veículos	-	1.050	80
Manutenção e Conservação de Bens Móveis Out Nat	-	3.987	3.557
Encargos Financeiros Indedutíveis - Empresas	-	39	39
Exposição, Congressos e Conferências	-	3.703	1.200
Serviços de Energia Elétrica	-	18.413	10.184
Serviços de Água e Esgoto	-	5.316	2.102
Serviços Laboratoriais	-	2.040	60
Serviços de Perícias Médicas	-	21.000	21.000
Serviços de Telecomunicações	-	7.671	4.927
Serviços Judiciários	-	2.000	2.000
Seguros em Geral	-	685	685
Vale-Transporte	-	5.903	488
Vigilância Ostensiva Monitorada	-	1.295	792
Limpeza e Conservação	-	20.640	13.280
Hospedagens	-	1.916	410
Serviços Bancários	-	785	785
Serviços de Cópias e Reprodução de Documentos	-	6.000	2.173
Serviços de Publicidade Legal	-	9.119	1.683
Aquisição de Softwares	-	77.689	59.019
Outros Serviços de Pessoa Jurídica	-	16.464	12.123

As despesas classificadas como Despesas de Pessoal - ITUPREV, correspondem à folha de pagamento e encargos devidos aos servidores estatutários, que desempenham suas atividades na sede administrativa do Instituto, conforme detalhamento abaixo:

DESPESA ORÇAMENTÁRIA	2º QUADRIMESTRE - 2021			EXECUÇÃO	ESPERADO PERÍODO
	ORÇADA	EMPENHADA	PAGA		
DESPESAS DE PESSOAL - ITUPREV	1.526.798	863.514	862.879	56,6%	66,7%
Vencimentos e Vantagens Fixas - Pessoal Civil	1.250.000	736.880	736.245	59,0%	66,7%
Obrigações Patronais - INSS	142.771	69.096	69.096	48,4%	66,7%
Obrigações Patronais - Intra-Orçamentário	134.027	57.538	57.538	42,9%	66,7%
Restos a Pagar	-	-	-	-	-



RESUMO – DESPESAS ORÇAMENTÁRIAS

DESPESA ORÇAMENTÁRIA	2º QUADRIMESTRE - 2021			EXECUÇÃO	ESPERADO PERÍODO
	ORÇADA	EMPENHADA	PAGA		
BENEFÍCIOS PREVIDENCIÁRIOS	22.163.297	12.235.934	12.229.154	55,2%	66,7%
DESPESAS DE MANUTENÇÃO	1.678.284	822.922	653.597	49,0%	66,7%
DESPESA DE PESSOAL - ITUPREV	1.526.798	863.514	862.879	56,6%	66,7%
TOTAL - DESPESAS ORÇAMENTÁRIAS	25.368.379	13.922.371	13.745.630	54,9%	66,7%

RESERVA DE CONTINGÊNCIA	45.441.854	-	-	0,0%	66,7%
Reserva de Contingência - RPPS	45.441.854	38.433.880	38.433.880	84,6%	66,7%

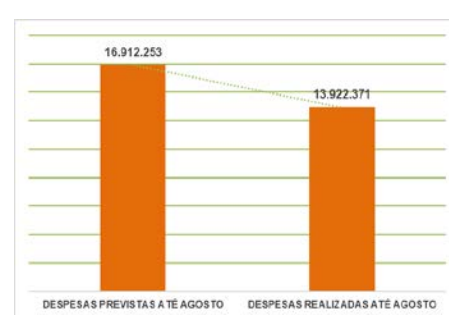
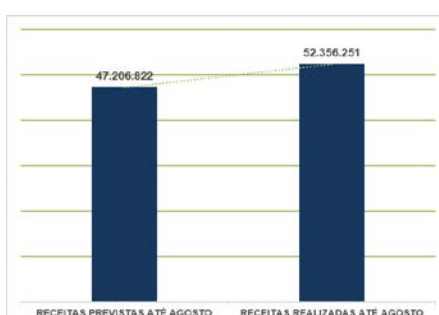
A Reserva de Contingência, no valor de R\$ 45.441.854,00 compõe o fundo de reserva previdenciária, de modo a garantir acumulação de recursos suficientes para o pagamento dos benefícios previdenciários futuros.

RESULTADO DA EXECUÇÃO ORÇAMENTÁRIA

RECEITAS REALIZADAS	2º QUADRIMESTRE - 2021		EXECUÇÃO	ESPERADO
	PREVISTA	REALIZADA		
RECEITAS CORRENTES (A)	70.810.233	52.356.251	73,9%	66,7%
CONTRIBUIÇÕES PREVIDENCIÁRIAS	60.308.011	43.395.357	72,1%	66,7%
RECEITA PATRIMONIAL	10.052.222	8.894.973	88,5%	66,7%
OUTRAS RECEITAS CORRENTES	-	65.921	-	-

DESPESA ORÇAMENTÁRIA	2º QUADRIMESTRE - 2021		EXECUÇÃO	ESPERADO
	ORÇADA	EMPENHADA		
BENEFÍCIOS PREVIDENCIÁRIOS	22.163.297	12.235.934	55,2%	66,7%
DESPESAS DE MANUTENÇÃO	1.678.284	822.922	49,0%	66,7%
DESPESA DE PESSOAL	1.526.798	863.514	56,6%	66,7%
TOTAL - DESPESAS ORÇAMENTÁRIAS (B)	25.368.379	13.922.371	54,9%	66,7%

RESULTADO APURADO (A - B)	45.441.854	38.433.880	84,6%	66,7%
SUPERÁVIT				

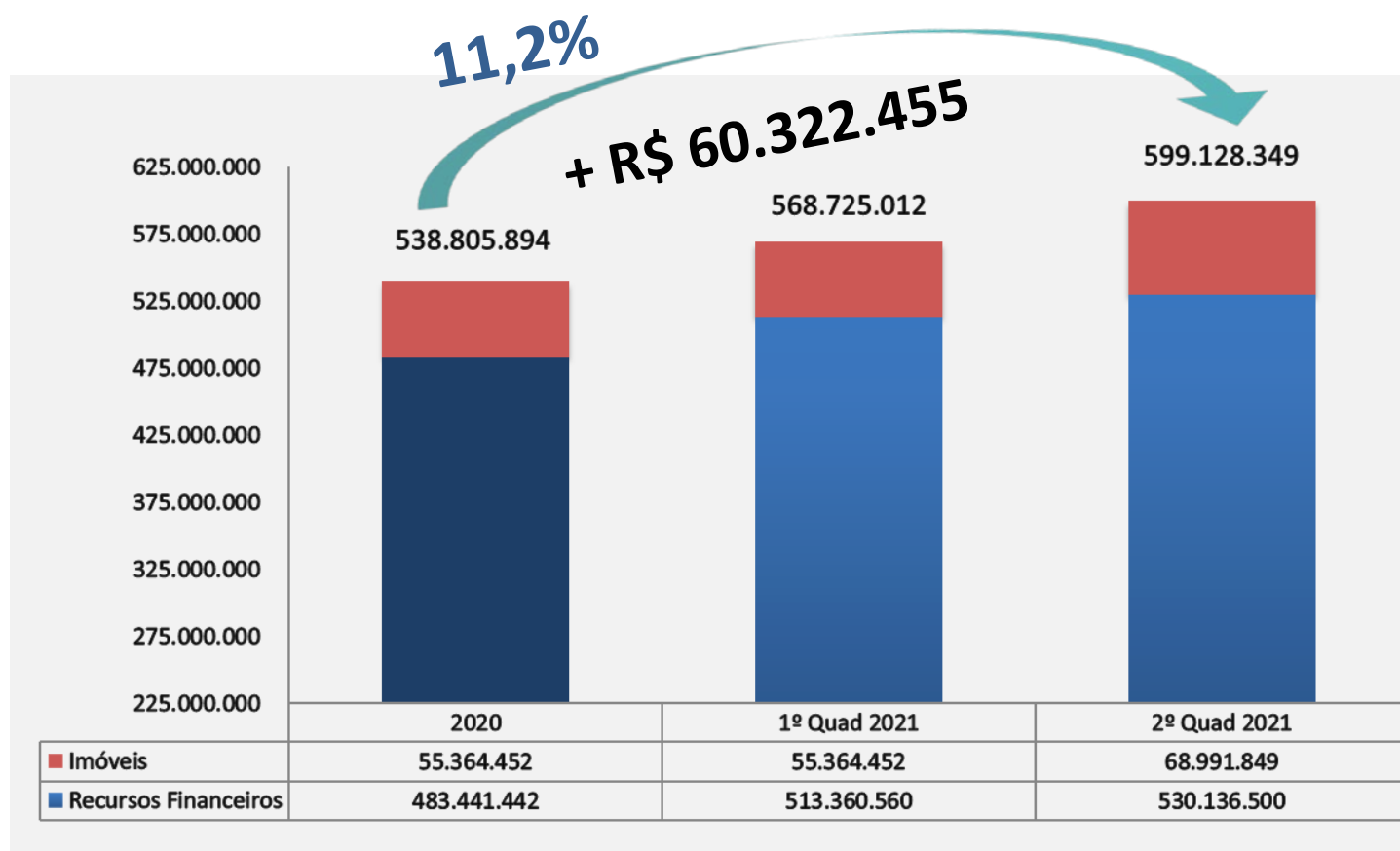




DEMONSTRAÇÃO DOS RESULTADOS FINANCEIROS E PATRIMONIAIS

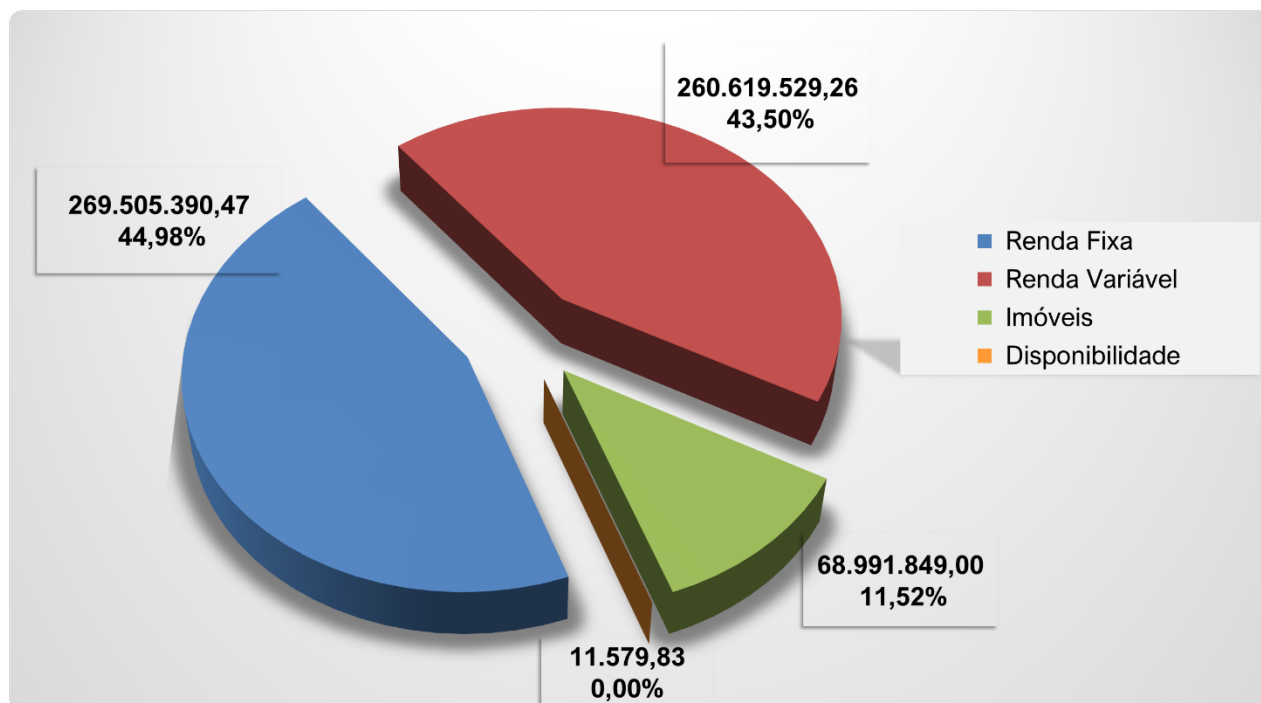
O Patrimônio do ITUPREV vem apresentando um crescimento sustentável ao longo dos anos, compatível com os compromissos futuros de pagamento de benefícios previdenciários e em linha com a orientação da Secretaria de Previdência do Ministério da Fazenda – SPREV/MF, no que diz respeito ao equilíbrio financeiro e atuarial. No 2º quadrimestre de 2021, a evolução foi de **11,2 %** em relação ao saldo em dezembro de 2020, representando um crescimento nominal de **R\$ 60.322.455,00**.

O gráfico a seguir demonstra a evolução do Patrimônio do Instituto.





Concentração dos Recursos por Segmento de Aplicação



Distribuição dos Investimentos por Instituição Financeira

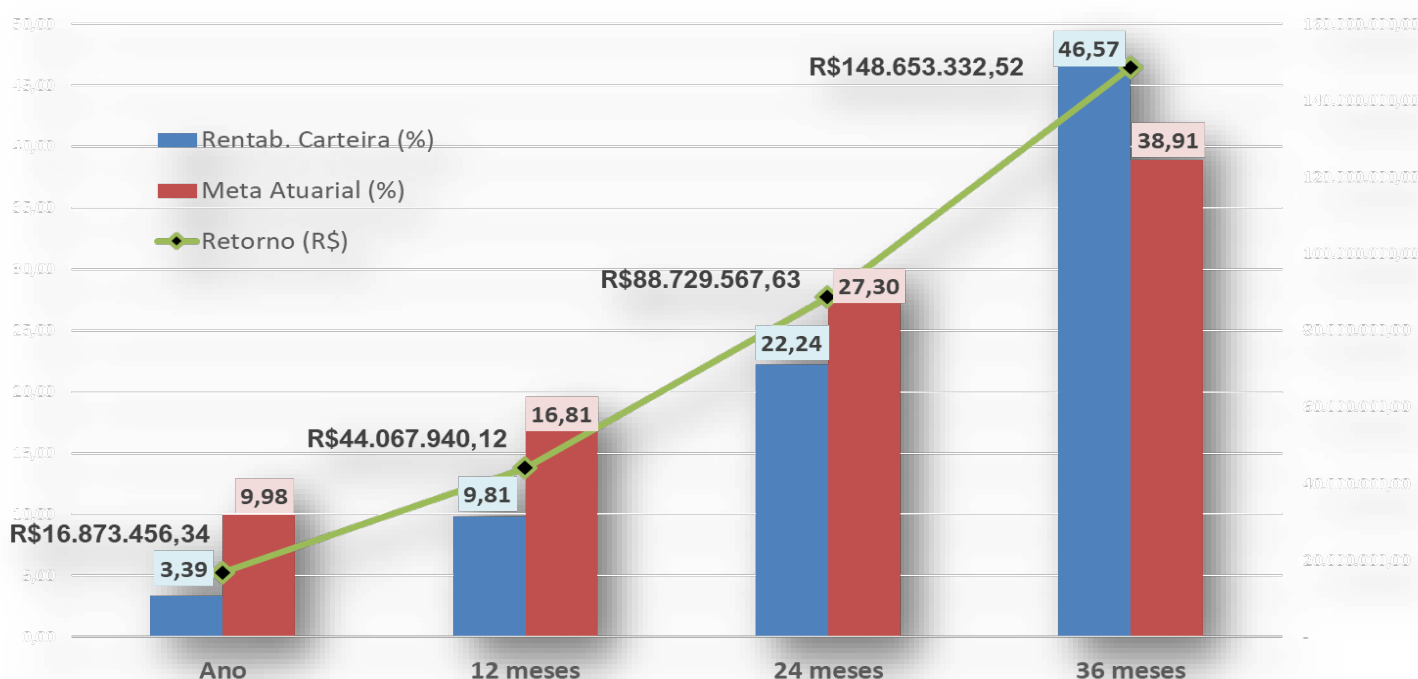
INSTITUIÇÃO FINANCEIRA - GESTOR	VALOR	%
BB GESTÃO DE RECURSOS DTVM	95.616.720,90	18,04%
TESOURO NACIONAL (TÍTULOS PÚBLICOS)	65.348.467,20	12,33%
WESTERN ASSET MANAGEMENT	63.317.075,03	11,94%
CAIXA ECONOMICA FEDERAL	63.160.963,97	11,91%
AZ QUEST INVESTIMENTOS	51.632.312,57	9,74%
ICATU VANGUARDA	44.596.971,06	8,41%
BTG PACTUAL	42.470.841,50	8,01%
XP VISTA ASSET MANEGEMENT	27.745.956,52	5,23%
OCCAM BRASIL	18.105.645,08	3,42%
VOTORANTIM ASSET MANAGEMENT	13.829.837,82	2,61%
GENIAL INVESTIMENTOS	12.931.077,01	2,44%
MONGERAL AEGON INVESTIMENTOS	10.347.126,18	1,95%
KINEA INVESTIMENTOS	9.424.357,63	1,78%
SCHRODER INVESTMENT MANAGEMENT	7.022.449,15	1,32%
OUTRAS GESTORAS	4.575.118,11	0,86%
DISPONIBILIDADE FINANCEIRA	11.679,73	0,00%
TOTAL	530.136.599,46	100%



Rentabilidade das Aplicações Financeiras

A decisão de investimento segue uma Política de Investimentos adotada pelo ITUPREV, revisada anualmente, mediante aprovação do Conselho de Administração do Instituto e em atendimento à legislação específica, estando direcionada ao atingimento da Meta Atuarial, correspondente a uma rentabilidade de 5,8 % a.a. + INPC.

O gráfico a seguir demonstra o rendimento das aplicações financeiras do ITUPREV, comparado à Meta Atuarial, nos períodos de 12, 24 e 36 meses, acumulado até o 2º Quadrimestre de 2021.





RELATÓRIO DE GESTÃO ATUARIAL – 2021

Este relatório constitui importante ferramenta de monitoramento dos resultados atuariais dos planos de custeio e de benefícios e de gerenciamento do RPPS, e contempla a análise dos resultados das avaliações atuariais anuais relativas aos três últimos exercícios, com comparativo entre a evolução das receitas e despesas estimadas e as efetivamente executadas.

➤ Comparativo das RECEITAS estimadas e realizadas

Ano	Receita Estimada	Receita Realizada	Variação
2018	64.483.736,85	76.835.650,40	12.351.913,55
2019	72.401.877,89	118.236.292,20	45.834.414,31
2020	85.083.401,87	81.989.269,00	(3.094.132,87)

* As receitas estimadas foram identificadas na Projeção Atuarial do exercício anterior, e as receitas realizadas foram apuradas nos respectivos Balanços Financeiros Anuais, disponíveis em www.ituprev.sp.gov.br/transparencia-demonstrativos/

➤ Comparativo das DESPESAS estimadas e realizadas

Ano	Despesa Estimada	Despesa Realizada	Variação
2018	22.858.881,83	12.218.621,00	10.640.260,83
2019	15.153.700,90	15.876.423,30	(722.722,40)
2020	19.299.177,94	19.303.292,00	(4.114,06)

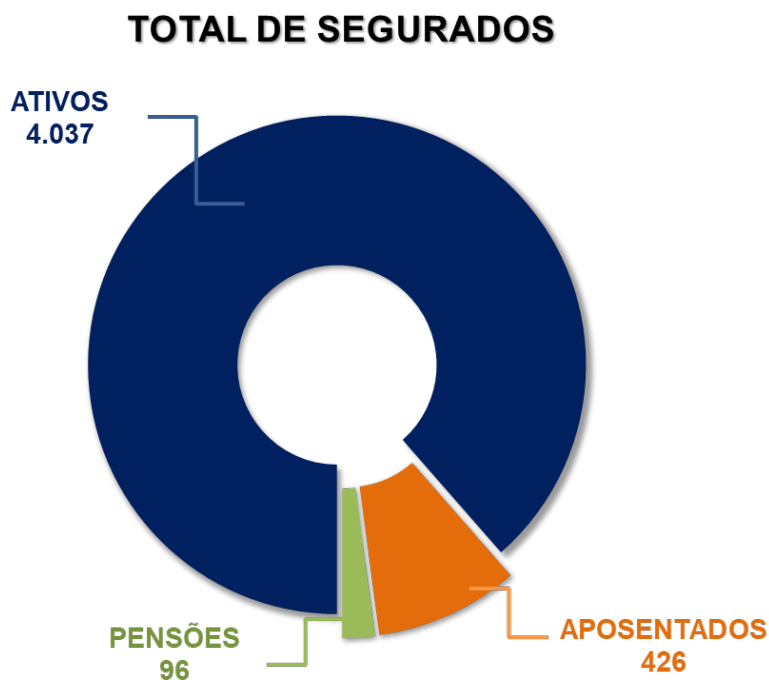
* As despesas **estimadas** foram identificadas na Projeção Atuarial do exercício anterior, e as despesas **realizadas** foram apuradas nos respectivos Balanços Financeiros e Balancetes Anuais, disponíveis em www.ituprev.sp.gov.br/transparencia-demonstrativos/

➤ Resultado Atuarial – Valores de Reservas e Ativos do Plano

Reservas Matemáticas (RMBaC + RMBC)	Avaliação Atuarial 2019	Avaliação Atuarial 2020	Avaliação Atuarial 2021
(-) Previsões Matemática de Benefícios Concedidos (PMBC)	R\$ 99.818.731,62	R\$ 159.360.907,50	R\$ 202.838.591,35
(-) Provisões Matemática de Benefícios a Conceder (PMBaC)	R\$ 447.368.217,97	R\$ 466.741.374,22	R\$ 496.025.209,11
Previsões Matemáticas (PMBaC + PMBC)	R\$ 547.186.949,59	R\$ 626.102.281,72	R\$ 698.863.800,46
(+) Ativo Líquido do Plano	R\$ 336.899.324,98	R\$ 480.661.955,23	R\$ 576.378.176,94
Resultado: Déficit Técnico Atuarial	(R\$ 210.287.624,61)	(R\$ 145.440.326,49)	(R\$ 122.485.623,52)



EVOLUÇÃO DO QUADRO DE SEGURADOS



Relação Ativos X Inativos = 7,7 servidores ativos para cada 1 servidor inativo/pensionista

PROJEÇÃO ATUARIAL 2021				
	Estimado	Realizado		
Aposentadorias	482	426	↓	-56
Pensões por Morte	90	96	↑	6

EVOLUÇÃO DA QTD SEGURADOS - 2021			
	Início	Atual	#
Ativos	3.864	4.037	173
Aposentadorias	372	426	54
Pensões por Morte	83	96	13



ATIVIDADES INSTITUCIONAIS



ITUPREV lança o Projeto Digital 100% => OBJETIVO ATINGIDO

Dentro de um planejamento de modernização e muito incentivado pelo uso da tecnologia durante a pandemia, o ITUPREV avançou muito no processo de digitalização de todo o seu acervo de processos e documentos.

O objetivo é a implementação de 100% de todos os fluxos internos por meio digital, com o auxílio de software especializado na gestão documental, armazenamento seguro, inclusive possibilitando assinatura eletrônica e digital.

Este trabalho contribui para tornar mais ágil e eficaz o atendimento aos servidores municipais, dá mais segurança, preserva todo acervo documental do Instituto, além de reduzir a quantidade de papel, contribuindo com a sustentabilidade do nosso planeta.

A organização dos arquivos e a facilidade de acesso às informações foram vantagens sentidas de imediato e que proporcionou condições importantes para a manutenção dos serviços durante da fase crítica da pandemia.



Itu, 30 de setembro de 2021.


LUIZ CARLOS K. BRENHA DE CAMARGO
SUPERINTENDENTE