

# AUDIÊNCIA PÚBLICA

Câmara de Vereadores da Estância Turística de Itu



## RELATÓRIO DE GESTÃO FISCAL 2º QUADRIMESTRE DE 2025

29 de setembro de 2025



**INSTITUTO DE PREVIDÊNCIA SOCIAL  
DOS SERVIDORES MUNICIPAIS DE ITU – ITUPREV**

## **OBJETIVOS**

1. Demonstrar e avaliar o cumprimento das metas fiscais do 2º quadrimestre de 2025, de acordo com o parágrafo 4º do artigo 9º da Lei de Responsabilidade Fiscal.

§ 4º Até o final dos meses de maio, setembro e fevereiro, o Poder Executivo demonstrará e avaliará o cumprimento das metas fiscais de cada quadrimestre, em audiência pública na comissão referida no §1º do art. 166 da Constituição ou equivalente nas Casas Legislativas estaduais e municipais.

2. Prestar contas da administração da autarquia, de acordo com o inciso XVI do artigo 172 da Lei Municipal 1810 de 04 de abril de 2016.

Art. 172. Ao Superintendente compete administrar os recursos do ITUPREV e conceder os benefícios previdenciários previstos nesta lei, com o auxílio dos Diretores de Departamento e do Gestor de Benefícios, que lhe são subordinados, e, especialmente:

XVI - prestar contas da administração da autarquia, anualmente, ao Prefeito Municipal, à Câmara Municipal e ao Tribunal de Contas do Estado.



**INSTITUTO DE PREVIDÊNCIA SOCIAL  
DOS SERVIDORES MUNICIPAIS DE ITU – ITUPREV**

## **RECEITAS REALIZADAS**

As receitas do ITUPREV são provenientes da contribuição previdenciária dos servidores ativos e inativos, com uma alíquota de **14%** da base de contribuição (folha de pagamentos) e da contribuição patronal, correspondente a **19,41%**, paga pelos entes municipais para cobrir o custeio normal do RPPS, além de um aporte financeiro anual para o custeio suplementar do plano de benefícios, mais os rendimentos das aplicações financeiras.

No quadro abaixo, apresentamos o total das receitas realizadas e acumuladas no 2º Quadrimestre de 2025, em comparação ao que foi previsto no orçamento deste ano:

RECEITAS REALIZADAS	2º QUADRIMESTRE		EXECUÇÃO	ESPERADO PERÍODO
	PREVISTAS - 2025	REALIZADAS		
<b>RECEITAS CORRENTES</b>	<b>133.074.332</b>	<b>49.363.237</b>	<b>37,09%</b>	<b>33,33%</b>
<b>CONTRIBUIÇÕES PREVIDENCIÁRIAS</b>	<b>107.725.205</b>	<b>22.302.091</b>	<b>20,70%</b>	<b>33,33%</b>
Contribuição Patronal para o RPPS	55.857.057	754.311	1,35%	33,33%
Contribuição do Servidor Ativo Civil	34.581.843	11.853.483	34,28%	33,33%
Contribuições em Regime de Parcelamento	11.569.043	9.694.296	83,80%	33,33%
Aportes para Equalização Déficit Atuarial	5.717.262	-	0,00%	33,33%
<b>RECEITA PATRIMONIAL</b>	<b>25.297.236</b>	<b>18.225.765</b>	<b>72,05%</b>	<b>33,33%</b>
Rendimentos de Aplic. Financ. - Renda Fixa	17.183.220	16.479.898	95,91%	33,33%
Rendimentos de Aplic. Financ. - Renda Variável	8.114.016	1.745.867	21,52%	33,33%
<b>OUTRAS RECEITAS CORRENTES</b>	<b>51.891</b>	<b>8.835.380</b>	<b>17026,81%</b>	<b>33,33%</b>
Compensações Financeiras entre os Regimes	51.891	8.833.658	17023%	33,33%
Outras Restituições		1.722	-	-

Pelo Plano de Contas Aplicado ao Setor Público – PCASP/MCASP, os rendimentos de aplicações financeiras devem ser registrados como Variação Patrimonial Aumentativa (VPA), bem como as desvalorizações dos ativos devem ser registradas em Variação Patrimonial Diminutiva (VPD).

A apropriação das valorizações financeiras como receitas ou das desvalorizações como perdas somente deve ocorrer no momento do efetivo resgate das aplicações, ocasião em que os ativos deixam de pertencer à carteira de investimentos do Instituto. No quadrimestre, foram reconhecidas receitas patrimoniais dos investimentos, conforme apontado no quadro anterior, na ordem de mais R\$ 18,2 milhões.

No quadro abaixo, apresentamos o total das receitas realizadas e acumuladas durante o exercício de 2025, em comparação ao que foi previsto no orçamento deste ano:

RECEITAS REALIZADAS	2025		EXECUÇÃO	ESPERADO PERÍODO
	PREV. ATUAL	REALIZADAS		
<b>RECEITAS CORRENTES</b>	<b>133.074.332</b>	<b>118.211.589</b>	<b>88,83%</b>	<b>66,67%</b>
<b>CONTRIBUIÇÕES PREVIDENCIÁRIAS</b>	<b>107.725.205</b>	<b>65.862.391</b>	<b>61,14%</b>	<b>66,67%</b>
<b>RECEITA PATRIMONIAL</b>	<b>25.297.236</b>	<b>35.622.580</b>	<b>140,82%</b>	<b>66,67%</b>
<b>OUTRAS RECEITAS CORRENTES</b>	<b>51.891</b>	<b>16.726.618</b>	<b>32234,14%</b>	<b>66,67%</b>



**INSTITUTO DE PREVIDÊNCIA SOCIAL  
DOS SERVIDORES MUNICIPAIS DE ITU – ITUPREV**

## **Detalhamento das Contribuições Previdenciárias**

Pelo quadro abaixo, podemos identificar que as contribuições previdenciárias descontadas dos servidores no segundo quadrimestre foram repassadas integralmente à unidade gestora de previdência do município (ITUPREV) em seus respectivos vencimentos por todas as entidades da Administração Pública do Município. As contribuições patronais da Administração Indireta e da Câmara Municipal também foram regularmente repassadas ao Instituto:

	DETALHAMENTO DAS CONTRIBUIÇÕES PREVIDENCIÁRIAS							
Mês de Vencimento	PETI		CÂMARA		CIS		ITUPREV	
	Segurado	Patronal	Segurado	Patronal	Segurado	Patronal	Segurado	Patronal
Janeiro	5.149.794	QUITADO 02/25	49.545	68.690	124.165	172.146	31.441	33.259
Fevereiro	2.681.175	10.857.152	50.566	70.105	67.650	93.792	31.881	10.721
Março	2.644.116	3.665.902	50.459	69.957	63.906	88.600	33.009	
Abril	2.700.414	ACORDO 413/25	50.994	70.700	65.141	90.313	32.861	23.351
Mai	2.838.452	ACORDO 413/25	51.642	71.597	66.076	91.609	48.831	13.175
Junho	2.813.910	ACORDO 413/25	52.683	73.041	84.320	116.904	42.183	13.587
Julho	2.760.241	ACORDO 413/25	52.380	72.621	71.661	99.353	42.026	11.991
Agosto	2.758.468	ABERTO	53.215	73.779	75.301	104.400	42.619	12.254
	24.346.569	14.523.054	411.482	570.490	618.221	857.116	304.851	118.340
TOTAL	R\$ 38.869.623		R\$ 981.972		R\$ 1.475.337		R\$ 423.191	
	R\$ 41.750.123							

Em relação à Prefeitura Municipal, os repasses foram realizados até a competência de fevereiro, cujo vencimento e recolhimento ocorreram no mês de março do presente exercício.

Conforme demonstrado no quadro acima, observa-se que as competências de março, abril, maio, junho e julho — cujos vencimentos ocorreram, em todos os casos, até o dia 15 do mês subsequente — não foram quitadas nos respectivos prazos.

As competências de março, abril, maio e junho foram objeto de parcelamento aprovado pelo Ministério da Previdência Social, conforme alterações da Lei Municipal nº 2.725, de 20 de agosto de 2025, registrado sob o número 413/2025 e assinado em 25/08/2025.

A competência de julho, com vencimento em 15 de agosto, não foi incluída no parcelamento e permanece em aberto.

## **Acompanhamento dos Acordos de Parcelamento**

Os acordos de parcelamento vigentes no segundo quadrimestre do corrente ano, firmados com a Prefeitura Municipal, correspondem a três: Acordo de Parcelamento nº 370/2021, nº 542/2024 e nº 413/2025.

Todas as parcelas com vencimento no quadrimestre em análise foram quitadas nas respectivas datas, conforme demonstram os quadros a seguir.



**INSTITUTO DE PREVIDÊNCIA SOCIAL  
DOS SERVIDORES MUNICIPAIS DE ITU – ITUPREV**

Discriminativo de parcelas e valores pagos - Parcelamento 0370						2021
Nº Parcela	Vencimento	Valor da Parcela	Atualização	Juros	Valor Pago	Data Pgto
48	15/01/2025	565.271,13	151.436,14	344.019,49	1.060.726,76	15/01/2025
49	15/02/2025	565.271,13	151.436,14	351.186,56	1.067.893,83	15/02/2025
50	15/03/2025	565.271,13	162.063,23	363.667,18	1.091.001,54	15/03/2025
51	15/04/2025	565.271,13	165.737,50	372.814,40	1.103.823,03	15/04/2025
52	15/05/2025	565.271,13	169.242,18	381.946,92	1.116.460,23	15/05/2025
53	15/06/2025	565.271,13	171.842,42	390.670,18	1.127.783,73	15/06/2025
54	15/07/2025	565.271,13	173.538,24	398.957,06	1.137.766,43	15/07/2025
55	15/08/2025	565.271,13	173.538,24	406.345,15	1.145.154,52	15/08/2025
<b>TOTAL EXERCÍCIO</b>		<b>4.522.169,04</b>	<b>1.318.834,09</b>	<b>3.009.606,94</b>	<b>8.850.610,07</b>	
<b>TOTAL GERAL</b>		<b>31.095.162,24</b>	<b>5.415.463,55</b>	<b>10.605.946,56</b>	<b>47.122.029,59</b>	

Discriminativo de parcelas e valores pagos - Parcelamento 0542						2024
Nº Parcela	Vencimento	Valor da Parcela	Atualização	Juros	Valor Pago	Data Pgto
1	15/01/2025	1.173.370,96	0,00	0,00	1.173.370,96	15/01/2025
2	15/02/2025	1.173.370,96	5.632,18	23.580,06	1.202.583,20	15/02/2025
3	15/03/2025	1.173.370,96	23.115,41	35.894,59	1.232.380,96	15/03/2025
4	15/04/2025	1.173.370,96	29.216,94	48.103,52	1.250.691,42	15/04/2025
5	15/05/2025	1.173.370,96	34.966,45	60.416,87	1.268.754,28	15/05/2025
6	15/06/2025	1.173.370,96	39.190,59	72.753,69	1.285.315,24	15/06/2025
7	15/07/2025	1.173.370,96	42.006,68	85.076,43	1.300.454,07	15/07/2025
8	15/08/2025	1.173.370,96	42.006,68	97.230,21	1.312.607,85	15/08/2025
<b>TOTAIS</b>		<b>9.386.967,68</b>	<b>216.134,93</b>	<b>423.055,37</b>	<b>10.026.157,98</b>	

O parcelamento registrado sob o número 413/2025 e assinado em 25/08/2025, não teve parcelas com vencimento no quadrimestre em análise – primeira parcela com vencimento em 15 de setembro de 2025.

## **REGULARIDADE PREVIDENCIÁRIA**

O Certificado de Regularidade Previdenciária – CRP é um documento fornecido pelo Ministério da Previdência Social, que atesta o cumprimento dos critérios e exigências estabelecidos na Lei nº 9.717/98, pelo Regime Próprio de Previdência Social, assegurando que o ente federativo segue normas de boa gestão, de forma a assegurar o pagamento dos benefícios previdenciários aos seus segurados.


O município que não estiver com o CRP válido fica impedido de:

- Receber transferências voluntárias de recursos pela União;
- Ter a concessão de empréstimos, financiamentos, avais e subvenções em geral de órgãos ou entidades da Administração direta e indireta da União;



## INSTITUTO DE PREVIDÊNCIA SOCIAL DOS SERVIDORES MUNICIPAIS DE ITU – ITUPREV

- Ter liberado o pagamento dos valores referentes à compensação previdenciária devidos pelo Regime Geral de Previdência Social – RGPS, dentre outros.



MINISTÉRIO DA PREVIDÊNCIA SOCIAL  
SECRETARIA DE REGIME PRÓPRIO E COMPLEMENTAR  
Departamento dos Regimes Próprios de Previdência Social

**Certificado de Regularidade Previdenciária - CRP**

**EMITIDO CONFORME DETERMINAÇÃO JUDICIAL**

Ente Federativo: Itu UF: SP  
CNPJ Principal: 46.634.440/0001-00

É CERTIFICADO, NA FORMA DO DISPOSTO NO ART. 9º DA LEI Nº 9.717, DE 27 DE NOVEMBRO DE 1998, COM FUNDAMENTO NO ART. 167, XIII, DA CONSTITUIÇÃO FEDERAL, NO DECRETO Nº 3.788, DE 11 DE ABRIL DE 2001, E DA PORTARIA Nº 1.467, DE 2 DE JUNHO DE 2022, QUE O ENTE ESTÁ EM SITUAÇÃO IRREGULAR EM RELAÇÃO A LEI Nº 9.717, DE 1998, E AS IRREGULARIDADES OBSERVADAS ESTÃO SUSPENSAS CONFORME DETERMINAÇÃO JUDICIAL, NÃO REPRESENTANDO IMPEDIMENTO À EMISSÃO DESTES CERTIFICADO.

**FINALIDADE DO CERTIFICADO**


Os órgãos ou entidades da administração direta e indireta da união deverão observar, previamente, a regularidade dos estados, do Distrito Federal e dos municípios quanto ao seu regime Próprio de Previdência Social, nos seguintes casos, conforme o disposto no art 7º da lei nº 9.717, de 1998:

- i. Realização de transferências voluntárias de recursos pela união;
- ii. Celebração de acordos, contratos, convênios ou ajustes, bem como de empréstimos, financiamentos, avais e subvenções em geral de órgãos ou entidades da administração direta e indireta da união;
- iii. Liberação de recursos de empréstimos e financiamentos por instituições financeiras federais;

Certificado emitido em nome do Ente Federativo e válido para todos os órgãos e entidades do município

A aceitação do presente certificado está condicionada à verificação, por meio da internet, de sua autenticidade e validade no endereço: <http://www.previdencia.gov.br>, pois está sujeito a cancelamento por decisão judicial ou administrativa.

Este certificado deve ser juntado ao processo referente ao ato ou contrato para o qual foi EXIGIDO.



N.º 986579 -  
246619

EMITIDO EM 02/09/2025  
VÁLIDO ATÉ 01/03/2026

## DESPESAS ORÇAMENTÁRIAS

As despesas do ITUPREV estão divididas em Despesas de Manutenção do Instituto, Despesas de Pessoal e Despesas com Benefícios Previdenciários, além da Reserva de Contingência, que serão detalhadas nos quadros abaixo.



**INSTITUTO DE PREVIDÊNCIA SOCIAL  
DOS SERVIDORES MUNICIPAIS DE ITU – ITUPREV**

Os Benefícios Previdenciários, no total de R\$ 18,7 milhões pagos no quadrimestre, referem-se aos benefícios de Aposentadorias e Pensões por Morte, conforme detalhados a seguir:

DESPESA ORÇAMENTÁRIA	2º QUADRIMESTRE 2025			EXECUÇÃO	ESPERADO PERÍODO
	FIXADA 2025	EMPENHADA	PAGA		
BENEFÍCIOS PREVIDENCIÁRIOS	50.021.163	3.746.961	18.777.181	37,54%	33,33%
APOSENTADORIAS	42.963.231	1.765.722	16.586.633	38,61%	33,33%
PENSÕES	5.428.960	1.841.239	2.051.301	37,78%	33,33%
OUTROS DESPESAS PREVIDENCIÁRIAS	1.553.972	140.000	139.247	8,96%	33,33%
SENTENÇAS JUDICIAIS	75.000	0	0	0,00%	33,33%

As despesas classificadas como Despesas de Manutenção do ITUPREV correspondem ao custeio e manutenção da estrutura administrativa, onde funciona a sede do Instituto. Na tabela a seguir, apresenta-se o detalhamento destas despesas:

DESPESA ORÇAMENTÁRIA	2º QUADRIMESTRE 2025			EXECUÇÃO	ESPERADO PERÍODO
	FIXADA 2025	EMPENHADA	PAGA		
DESPESAS DE MANUTENÇÃO DO ITUPREV	2.197.135	467.613	628.368	28,60%	33,33%
Material de Consumo	43.634	10.148	7.498	17,18%	33,33%
Passagens e Despesas com Locomoção	62.382	6.075	6.075	9,74%	33,33%
Serviços de Consultoria	165.494	12.030	26.400	15,95%	33,33%
Outros Serviços de Terceiros - Pessoa Física	181.948	52.498	66.022	36,29%	33,33%
Outros Serviços de Terceiros - Pessoa Jurídica	573.886	106.165	165.739	28,88%	33,33%
Outros Serviços - Software	147.304	47.041	39.353	26,72%	33,33%
Auxílio-Alimentação	119.171	0	36.000	30,21%	33,33%
Obrigações Tributárias e Contributivas	745.818	230.000	272.252	36,50%	33,33%
Obras e Instalações	1.000	0	0	0,00%	33,33%
Equipamentos e Material Permanente	50.000	3.655	9.028	18,06%	33,33%
Indenizações e Restituições	104.498	0	0	0,00%	33,33%
Sentenças Judiciais	1.000	0	0	0,00%	33,33%
Outros Serviços de Terceiros - IntraOrçam	1.000	0	0	0,00%	33,33%

Detalhamento das despesas realizadas com Outros Serviços de Terceiros - PF:

MANUTENÇÃO ITUPREV - Detalhamento	2º QUADRIMESTRE 2025		
	FIXADA 2025	EMPENHADA	PAGA
Outros Serviços de Terceiros - Pessoa Física	175.000	52.498	66.022
Estagiários		0	14.024
Serviços Técnicos Profissionais	0	0	0
Serviços de Perícias Médicas	0	4.430	4.430
Adiantamentos Viagens	0	1.862	1.362
Jetons e Gratificações	0	44.428	44.428
Outros Serviços - Adiantamento de Pronto Pagamento	0	1.778	1.778



**INSTITUTO DE PREVIDÊNCIA SOCIAL  
DOS SERVIDORES MUNICIPAIS DE ITU – ITUPREV**

Detalhamento das despesas realizadas com Outros Serviços de Terceiros -

PJ:

MANUTENÇÃO ITUPREV - Detalhamento	2º QUADRIMESTRE 2025		
	FIXADA 2025	EMPENHADA	PAGA
Outros Serviços de Terceiros - Pessoa Jurídica	573.886	106.165	165.739
Condomínio		0	16.186
Serviços Técnicos Profissionais		15.000	10.000
Assinaturas de Periódicos	-	2.500	2.500
Locação de Imóveis	-	0	52.439
Tributos à conta do Locatário / IPTU	-	0	0
Manutenção e Conservação de Bens Imóveis	-	0	7.480
Locação de Máquinas e Equipamentos	-	2.700	2.321
Manutenção e Conservação de Maquinas e Equip	-	7.925	10.165
Encargos Financeiros Indedutíveis - Empresas	-	0	53
Exposição, Congressos e Conferências	-	11.590	16.483
Serviços Laboratoriais	-	4.626	1.585
Serviços de Perícias Médicas	-	4.700	4.700
Serviços Judiciários	-	2.702	2.702
Serviços de Telecomunicações	-	0	1.808
Seguros em Geral	-	785	785
Transporte de Servidores / Empregados	-	1.440	1.440
Vale-Transporte	-	0	890
Limpeza e Conservação	-	34.800	8.304
Serviço apoio adm. Téc. Operacional	-	3.589	1.141
Hospedagens		7.277	10.601
Serviços Bancários	-	842	278
Aquisição de Softwares	-	2.106	4.308
Manutenção e conserv. equip. de proc. dados		2.891	2.891
Outros Serviços de Pessoa Jurídica		694	6.680

As despesas classificadas como Despesas de Pessoal - ITUPREV, correspondem à folha de pagamento e encargos devidos aos servidores estatutários, que desempenham suas atividades na sede administrativa do Instituto, conforme detalhamento abaixo:





**INSTITUTO DE PREVIDÊNCIA SOCIAL  
DOS SERVIDORES MUNICIPAIS DE ITU – ITUPREV**

DESPESA ORÇAMENTÁRIA	2º QUADRIMESTRE 2025			EXECUÇÃO	ESPERADO PERÍODO
	FIXADA 2025	EMPENHADA	PAGA		
DESPESAS DE PESSOAL - ITUPREV	2.318.763	61.840	758.029	32,69%	33%
Vencimentos e Vantagens Fixas - Pessoal Civil	1.972.089	61.840	652.946	33,11%	33,33%
Obrigações Patronais - INSS	167.236	0	54.076	32,34%	33,33%
Obrigações Patronais - Intra-Orçamentário	179.438	0	51.008	28,43%	33,33%
RESERVA DE CONTINGÊNCIA	78.537.271				

A Reserva de Contingência, no valor de R\$ 78.537.271,00 compõe o fundo de reserva previdenciária, de modo a garantir acumulação de recursos suficientes para o pagamento dos benefícios previdenciários futuros.

## RESUMO – DESPESAS ORÇAMENTÁRIAS

O resumo das despesas orçamentárias referente ao segundo quadrimestre é demonstrado pelo quadro abaixo:

DESPESA ORÇAMENTÁRIA	2º QUADRIMESTRE 2025			EXECUÇÃO	ESPERADO PERÍODO
	FIXADA 2025	EMPENHADA	PAGA		
BENEFÍCIOS PREVIDENCIÁRIOS	50.021.163	3.746.961	18.777.181	37,54%	33,33%
DESPESAS DE MANUTENÇÃO	2.197.135	467.613	628.368	28,60%	33,33%
DESPESA DE PESSOAL	2.318.763	61.840	758.029	32,69%	33,33%
<b>TOTAL - DESPESAS ORÇAMENTÁRIAS</b>	<b>54.537.061</b>	<b>4.276.414</b>	<b>20.163.578</b>	<b>36,97%</b>	<b>33,33%</b>

No acumulado do exercício de 2025, em relação à despesa orçamentária, temos os seguintes números:

DESPESA ORÇAMENTÁRIA	Total do Exercício de 2025			EXECUÇÃO	ESPERADO PERÍODO
	FIXADA ATUAL	EMPENHADA	PAGA		
BENEFÍCIOS PREVIDENCIÁRIOS	50.021.163	38.452.159	34.733.381	69,44%	66,67%
DESPESAS DE MANUTENÇÃO	2.197.135	1.634.254	1.090.214	49,62%	66,67%
DESPESA DE PESSOAL	2.318.763	1.841.840	1.434.110	61,85%	66,67%
<b>TOTAL - DESPESAS ORÇAMENTÁRIAS</b>	<b>54.537.061</b>	<b>41.928.253</b>	<b>37.257.706</b>	<b>68,32%</b>	<b>66,67%</b>



**INSTITUTO DE PREVIDÊNCIA SOCIAL  
DOS SERVIDORES MUNICIPAIS DE ITU – ITUPREV**

## RESULTADO DA EXECUÇÃO ORÇAMENTÁRIA

RECEITAS REALIZADAS	2º QUADRIMESTRE - 2025		EXECUÇÃO	ESPERADO PERÍODO
	PREVISTAS 2025	REALIZADAS		
RECEITAS CORRENTES	133.074.332	49.363.237	37,09%	33,33%
CONTRIBUIÇÕES PREVIDENCIÁRIAS	107.725.205	22.302.091	20,70%	33,33%
RECEITA PATRIMONIAL	25.297.236	18.225.765	72,05%	33,33%
OUTRAS RECEITAS CORRENTES	51.891	8.835.380	17026,81%	33,33%

DESPESA ORÇAMENTÁRIA	2º QUADRIMESTRE 2025			EXECUÇÃO	ESPERADO PERÍODO
	FIXADA 2025	EMPENHADA	PAGA		
BENEFÍCIOS PREVIDENCIÁRIOS	50.021.163	3.746.961	18.777.181	37,54%	33,33%
DESPESAS DE MANUTENÇÃO	2.197.135	467.613	628.368	28,60%	33,33%
DESPESA DE PESSOAL	2.318.763	61.840	758.029	32,69%	33,33%
<b>TOTAL - DESPESAS ORÇAMENTÁRIAS</b>	<b>54.537.061</b>	<b>4.276.414</b>	<b>20.163.578</b>	<b>36,97%</b>	<b>33,33%</b>
<b>RESULTADO APURADO (SUPERÁVIT)</b>		<b>45.086.823</b>			

O resultado orçamentário corresponde ao confronto entre a receita realizada e a despesa empenhada, o que resultou em um superávit de R\$ 45.086.823,00 no segundo quadrimestre do ano.

No acumulado do exercício de 2025, o ITUPREV atingiu um superávit superior a R\$ 76 milhões, considerando o confronto entre as receitas realizadas e as despesas pagas no exercício.

RECEITAS REALIZADAS	2025		EXECUÇÃO	ESPERADO PERÍODO
	PREV. ATUAL	REALIZADAS		
RECEITAS CORRENTES	133.074.332	118.211.589	88,83%	66,67%
CONTRIBUIÇÕES PREVIDENCIÁRIAS	107.725.205	65.862.391	61,14%	66,67%
RECEITA PATRIMONIAL	25.297.236	35.622.580	140,82%	66,67%
OUTRAS RECEITAS CORRENTES	51.891	16.726.618	32234,14%	66,67%

DESPESA ORÇAMENTÁRIA	Total do Exercício de 2025			EXECUÇÃO	ESPERADO PERÍODO
	FIXADA ATUAL	EMPENHADA	PAGA		
BENEFÍCIOS PREVIDENCIÁRIOS	50.021.163	38.452.159	34.733.381	69,44%	66,67%
DESPESAS DE MANUTENÇÃO	2.197.135	1.634.254	1.090.214	49,62%	66,67%
DESPESA DE PESSOAL	2.318.763	1.841.840	1.434.110	61,85%	66,67%
<b>TOTAL - DESPESAS ORÇAMENTÁRIAS</b>	<b>54.537.061</b>	<b>41.928.253</b>	<b>37.257.706</b>	<b>68,32%</b>	<b>66,67%</b>
<b>RESULTADO APURADO (SUPERÁVIT)</b>		<b>76.283.335</b>			



**INSTITUTO DE PREVIDÊNCIA SOCIAL  
DOS SERVIDORES MUNICIPAIS DE ITU – ITUPREV**

**DEMONSTRAÇÃO DOS RESULTADOS**

**FINANCEIROS e PATRIMONIAIS**

O Patrimônio do ITUPREV vem apresentando um crescimento sustentável ao longo dos anos, compatível com os compromissos futuros de pagamento de benefícios previdenciários e em linha com a orientação da Secretaria de Previdência do Ministério de Previdência Social, no que diz respeito ao equilíbrio financeiro e atuarial. No segundo quadrimestre de 2025, a evolução foi de **5,51%** em relação ao saldo do primeiro quadrimestre de 2025, representando um crescimento nominal de **R\$ 48.874.949,31**.

<b>Mês</b>	<b>Saldo Anterior</b>	<b>Aplicações</b>	<b>Resgates</b>	<b>Saldo Atual</b>	<b>Retorno \$</b>
Maio	886.769.798,30	37.994.473,27	33.296.939,84	902.712.580,47	11.245.248,74
Junho	902.712.580,47	44.883.284,70	41.954.952,18	913.804.338,90	8.163.425,91
Julho	913.804.338,90	17.951.556,71	17.657.760,56	919.787.898,26	5.689.763,21
Agosto	919.787.898,26	56.384.679,32	52.097.950,26	935.644.747,61	11.570.120,29

Fonte: Relatório de Investimentos Mensal agosto/25

**Rentabilidade das Aplicações Financeiras**

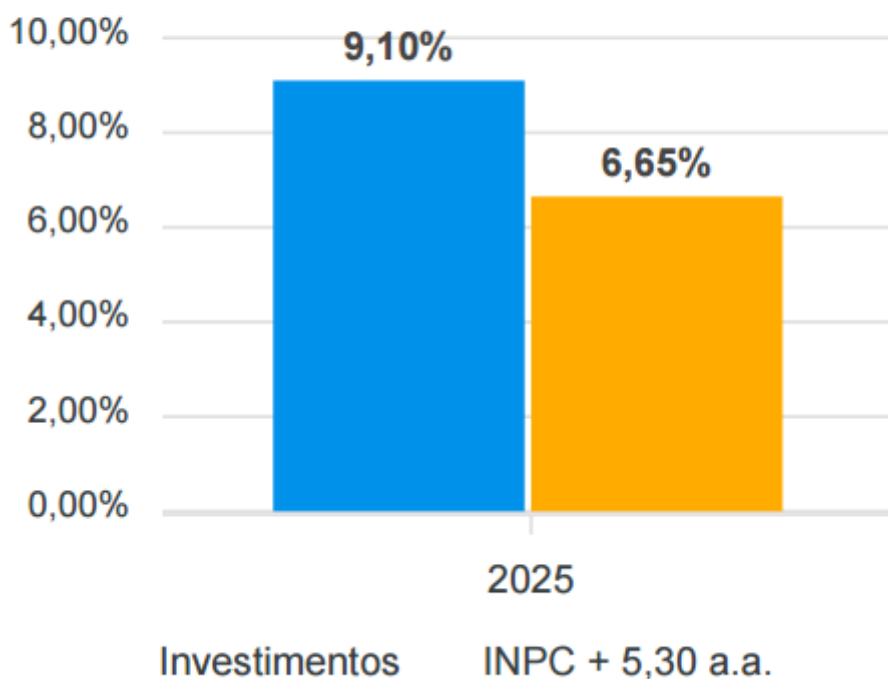
A decisão de investimento segue uma Política de Investimentos adotada pelo ITUPREV, revisada anualmente, mediante aprovação do Conselho de Administração do Instituto e em atendimento à legislação específica, estando direcionada ao atingimento da Meta Atuarial, correspondente a uma rentabilidade de 5,30 % a.a. + INPC.

O rendimento das aplicações financeiras do ITUPREV para o segundo quadrimestre atingiu o crescimento de 9,10%, frente à meta atuarial de 6,65%.



INSTITUTO DE PREVIDÊNCIA SOCIAL  
DOS SERVIDORES MUNICIPAIS DE ITU – ITUPREV

### Gráfico Retorno e Meta Acumulado



Fonte: Relatório de Investimentos Mensal agosto/25

### Recursos Alocados Conforme Resolução CMN Nº 4963/2021

	Limite (%)	Utilizado		Livre	
7º I a - Títulos TN SELIC	100,00%	32,25%	301.787.159,27	67,75%	633.857.588,34
7º I b - FI 100% Títulos TN	100,00%	10,39%	97.168.123,51	89,61%	838.476.624,10
7º III a - FI Referenciados RF	70,00%	14,70%	137.526.134,97	55,30%	517.425.188,36
7º IV - Ativos Financeiros de RF – Emissão de Instituições	20,00%	14,93%	139.666.295,51	5,07%	47.462.654,01
7º V a - FIDC Cota Sênior	10,00%	0,01%	79.961,30	9,99%	93.484.513,46



**INSTITUTO DE PREVIDÊNCIA SOCIAL  
DOS SERVIDORES MUNICIPAIS DE ITU – ITUPREV**

7º V b - Fundos de RF - Crédito Privado	10,00%	9,31%	87.103.199,61	0,69%	6.461.275,15
8º I - Fundos de Ações	40,00%	6,64%	62.103.540,70	33,36%	312.154.358,34
9º II - Constituídos no Brasil	10,00%	1,60%	15.000.401,05	8,40%	78.564.073,71
9º III - Ações - BDR Nível I	10,00%	0,91%	8.488.148,96	9,09%	85.076.325,80
10º I - Fundos Multimercados	10,00%	3,30%	30.901.455,47	6,70%	62.663.019,29
10º II - Fundos em Participações (FIP)	5,00%	5,19%	48.570.197,42	-0,19%	-1.787.960,04
11º - Fundos Imobiliários	10,00%	0,77%	7.250.129,84	9,23%	86.314.344,92

Fonte: Relatório Consultoria Mais Valia Agosto/25

Nota 1: Em relação ao enquadramento dos recursos investidos aos limites estabelecidos pela Resolução 4963 de 25/11/2021, verifica-se que o limite do segmento de Investimentos Estruturados (Artigo 10º.II) encontra-se extrapolado em 0,19% já que as aplicações dos recursos neste segmento subordinam-se ao limite de até 5% (cinco por cento) em cotas de fundos de investimento em participações (FIP), constituídos sob a forma de condomínio fechado, vedada a subscrição em distribuições de cotas subsequentes, salvo se para manter a proporção já investida nesses fundos. No entanto o desenquadramento foi ocasionado por situação involuntária (desenquadramento passivo), não sendo economicamente viável a negociação em mercado secundário, nos termos do § 2º do art. 152, da PORTARIA MTP nº 1467/2022.

**Patrimônio do ITUPREV**

Investimentos	<b>935.644.747,61</b>
Disponibilidades	<b>6.390,67</b>
Ativos Imobiliários *	<b>96.276.546,23</b>
Total	<b>1.031.927.684,51</b>

Fonte: Relatório de Investimentos Mensal agosto/2025

\* Em cumprimento às disposições regulamentares, elaborou-se Laudo datado de 24 de agosto de 2023. confeccionado em observância à ABNT NBR 14653, com o objetivo de obter o valor de mercado da carteira imobiliária do ITUPREV, cujo valor total está espelhado no quadro resumo.



**INSTITUTO DE PREVIDÊNCIA SOCIAL  
DOS SERVIDORES MUNICIPAIS DE ITU – ITUPREV**

**Recursos Alocados por Administrador**

■ TESOIRO NACIONAL	301.787.159,27
■ BTG PACTUAL SERVICOS FINANCEIR...	102.102.539,29
■ SANTANDER DISTRIBUIDORA DE TIT...	90.271.454,71
■ BEM DISTRIBUIDORA DE TÍTULOS E...	66.350.849,21
■ BANCO BRADESCO S.A.	53.901.260,30
■ CAIXA ECONÔMICA FEDERAL	40.854.777,21
■ INTRAG DTVM LTDA	40.025.599,71
■ BB GESTÃO DE RECURSOS DTVM S.A...	33.234.750,61
■ ITAU UNIBANCO S.A.	21.172.313,95
■ BANCO BNP PARIBAS BRASIL S.A.	16.479.346,60
■ SAFRA WEALTH DISTRIBUIDORA DE ...	12.864.093,93
■ LIONS TRUST ADMINISTRADORA DE ...	12.779.874,78
■ PLANNER TRUSTEE DTVM LTDA.	2.828.870,63
■ TIVIO CAPITAL DISTRIBUIDORA DE...	1.245.600,60
■ BRL TRUST DISTRIBUIDORA DE TÍT...	45.718,63
■ BNY MELLON SERVIÇOS FINANCEIR...	31.981,26
■ DISPONIBILIDADE FINANCEIRA	6.390,67
■ GENIAL INVESTIMENTOS CORRETORA...	1.231,34
■ FINAXIS CORRETORA DE TÍTULOS E...	1.030,07

---

Nota 1: Pelas características dos investimentos enquadrados no artigo 7º IV da RESOLUÇÃO CMN Nº 4963 de 25/11/2021, não constam da lista. Em DATA esses recursos totalizavam R\$ 139.666.295,51.

Nota 2: As Letras Financeiras emitidas pelo Santander somavam o valor de R\$ 58.108.043,99 e as do BTG somavam o valor de R\$ 81.558.251,52, todas com posição em 29/08/2025.

Fonte: Relatório de Investimentos Mensal agosto/2025



INSTITUTO DE PREVIDÊNCIA SOCIAL  
DOS SERVIDORES MUNICIPAIS DE ITU – ITUPREV



- ✓ Uma Autarquia Municipal de Previdência Própria
- ✓ Contribuem para o plano, os servidores públicos do município de Itu lotados na **Prefeitura**, no **ITUPREV**, na **Câmara de Vereadores** e na **Companhia Ituana de Saneamento**



Fundado em  
27 de maio de 2010



**829** servidores aposentados



**128** pensionistas



**4.257** servidores ativos

Chegamos à marca de

**R\$ 1,03 bilhão**

em patrimônio líquido



**NOSSA MISSÃO:**  
GARANTIR O PAGAMENTO  
DOS BENEFÍCIOS.

**NOSSA VISÃO:**

**SER REFERÊNCIA  
NO SEGMENTO DE  
RPPS NO PAÍS.**

